



ESTADO DE ACTIVIDADES

TEPOTZOTLÁN 3005

DEL 1 DE ENERO AL 30 DE JUNIO DE 2024

| CONCEPTO | MES ACTUAL | MES ANTERIOR |
|---|----------------------|----------------------|
| INGRESOS Y OTROS BENEFICIOS | | |
| Ingresos de Gestión | 41,234,117.91 | 35,567,345.37 |
| Impuestos | 6,918,147.89 | 5,451,375.35 |
| Cuotas y Aportaciones de Seguridad Social | 0.00 | 0.00 |
| Contribuciones de Mejoras | 0.00 | 0.00 |
| Derechos | 0.00 | 0.00 |
| Productos | 175.17 | 166.61 |
| Aprovechamientos | 21,701.41 | 21,701.41 |
| Ingresos por Ventas de Bienes y Prestación de Servicios | 6,886,271.31 | 5,429,507.33 |
| Participaciones, Aportaciones, Convenios, Incentivos Colab Fis, Fondos Distintos de Aport, Transf, Asig, Subsidios y Subv, y Pensiones y Jubilaciones | 33,673,886.47 | 29,473,886.47 |
| Participaciones, Aportaciones, Convenios, Incentivos Derivados de la Colaboración Fiscal y Fondos Distintos de Aportaciones | 0.00 | 0.00 |
| Transferencias, Asignaciones, Subsidios y Subvenciones, y Pensiones y Jubilaciones | 33,673,886.47 | 29,473,886.47 |
| Otros Ingresos y Beneficios | 642,083.55 | 642,083.55 |
| Ingresos Financieros | 0.00 | 0.00 |
| Incremento por Variación de Inventarios | 0.00 | 0.00 |
| Disminución del Exceso de Estimaciones por Pérdida o Deterioro u Obsolescencia | 0.00 | 0.00 |
| Disminución del Exceso de Provisiones | 0.00 | 0.00 |
| Otros Ingresos y Beneficios Varios | 642,083.55 | 642,083.55 |
| TOTAL DE INGRESOS Y OTROS BENEFICIOS | 41,234,117.91 | 35,567,345.37 |
| GASTOS Y OTRAS PERDIDAS | | |
| Gastos de Funcionamiento | | |
| Servicios Personales | 19,017,876.45 | 15,958,707.46 |
| Materiales y Suministros | 3,743,795.29 | 3,293,195.72 |
| Servicios Generales | 4,067,700.57 | 3,664,279.81 |
| Transferencias, Asignaciones, Subsidios y Otras Ayudas | 26,829,372.31 | 22,916,182.99 |
| Transferencias Internas y Asignaciones al Sector Público | 0.00 | 0.00 |
| Transferencias al Resto del Sector Público | 0.00 | 0.00 |
| Subsidios y Subvenciones | 0.00 | 0.00 |
| Ayuda Sociales | 11,398,277.16 | 9,247,269.14 |
| Pensionamientos | 0.00 | 0.00 |
| Transferencias a Fideicomisos, Mandatos y Contratos Análogos | 0.00 | 0.00 |
| Transferencias a la Seguridad Social | 0.00 | 0.00 |
| Donativos | 0.00 | 0.00 |
| Transferencias al Exterior | 0.00 | 0.00 |
| TOTAL DE GASTOS Y OTRAS PERDIDAS | 41,398,277.16 | 36,115,375.98 |






ESTADO DE ACTIVIDADES

TEPOTZOTLÁN 3005

DEL 1 DE ENERO AL 30 DE JUNIO DE 2024

| CONCEPTO | MES ACTUAL | MES ANTERIOR |
|--|----------------------|----------------------|
| Participaciones y Aportaciones | | |
| Participaciones | 0.00 | 0.00 |
| Aportaciones | 0.00 | 0.00 |
| Convenios | 0.00 | 0.00 |
| Interés, Comisiones y Otros Gastos de la Deuda Pública | | |
| Intereses de la Deuda Pública | 0.00 | 0.00 |
| Comisiones de la Deuda Pública | 0.00 | 0.00 |
| Gastos de la Deuda Pública | 0.00 | 0.00 |
| Costos por Coberturas | 0.00 | 0.00 |
| Apoyos Financieros | 0.00 | 0.00 |
| Otros Gastos y Pérdidas Extraordinarias | | |
| Estimaciones, Depreciaciones, Deterioros, Obsolescencia y Amortizaciones | 1,652,034.31 | 1,373,910.30 |
| Provisiones | 0.00 | 0.00 |
| Disminución de Inventarios | 0.00 | 0.00 |
| Otros Gastos | 1,652,034.31 | 1,373,910.30 |
| Inversión Pública | | |
| Inversión Pública No Capitalizable | 693,516.12 | 685,810.12 |
| TOTAL DE GASTOS Y OTRAS PERDIDAS | 40,573,199.90 | 34,223,172.55 |
| RESULTADOS DEL EJERCICIO (AHORRO / DESAHORRO) | 660,918.01 | 1,344,172.82 |



MARIA DOLORES ZUPPA VILLEGAS

MARIA DOLORES ZUPPA VILLEGAS

MTRA. ANA MARIA SILVA RAMIREZ